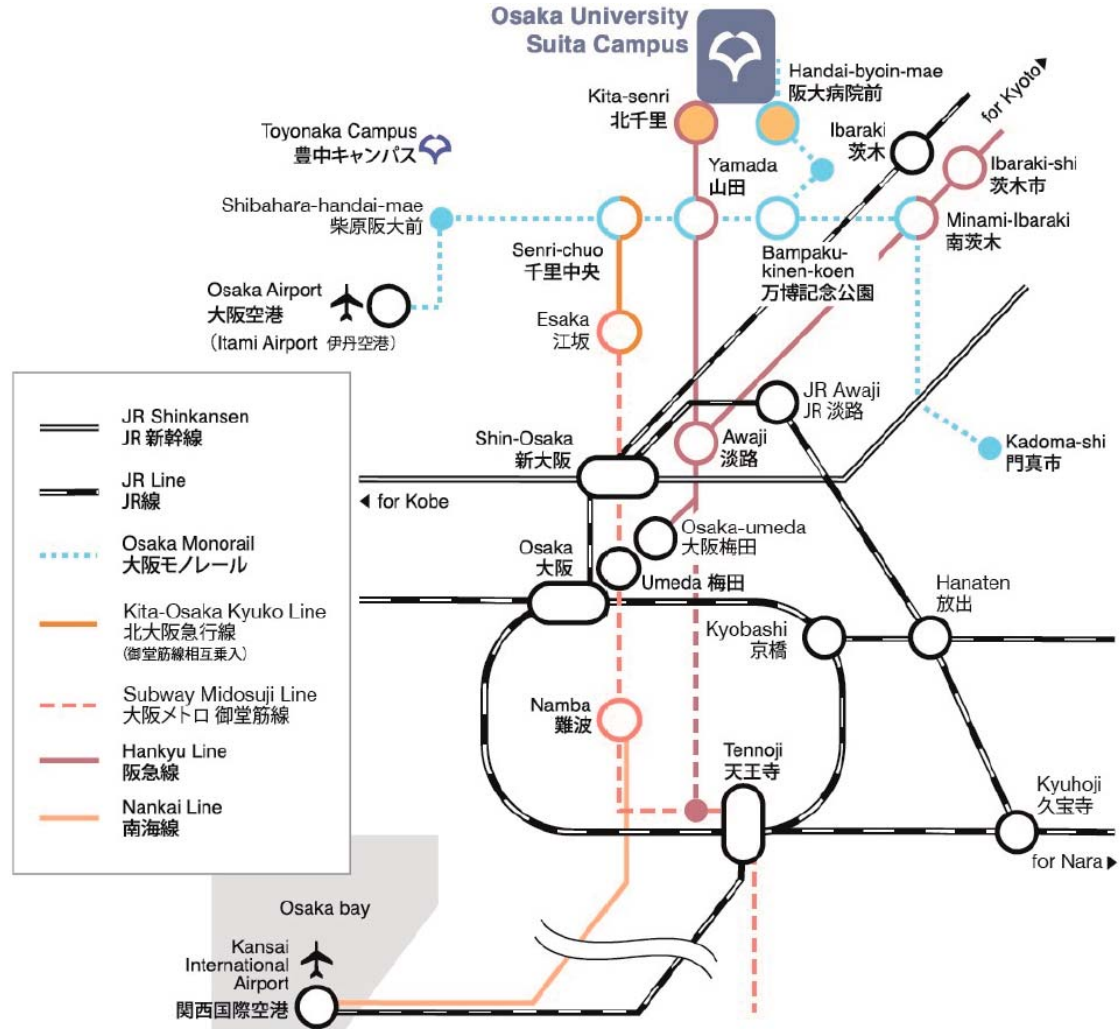


# 大阪大学工学部（吹田キャンパス）へのアクセス

吹田キャンパス所在地：大阪府吹田市山田丘 2-1

<https://www.eng.osaka-u.ac.jp/ja/access/>

## 主要ターミナルからのアクセス



### 【新大阪駅から】

- 大阪メトロ御堂筋線「新大阪」駅から「千里中央」駅へ
- JR 京都線「新大阪」駅から「茨木」駅へ

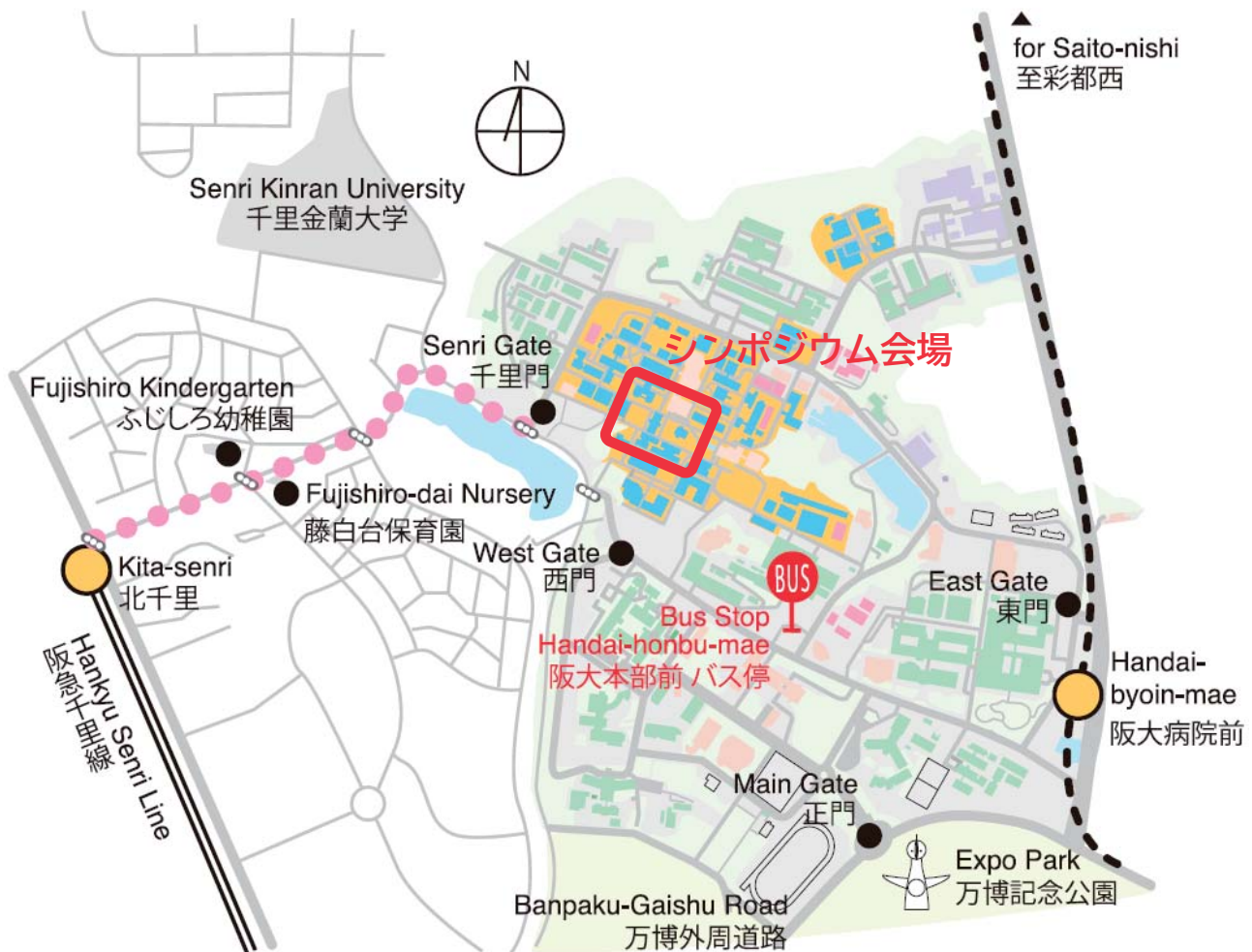
### 【関西国際空港から】

- JR「大阪」駅下車で北大阪急行線「千里中央」駅へ
- JR「大阪」駅乗り換えて「茨木」駅へ
- 南海電車「難波」駅下車で大阪メトロ御堂筋線「難波」駅から「千里中央」駅へ

### 【大阪国際空港（伊丹空港）から】

- 大阪モノレール「大阪空港」駅から「千里中央」駅または「阪大病院前」駅へ

## 吹田キャンパスまでのアクセス



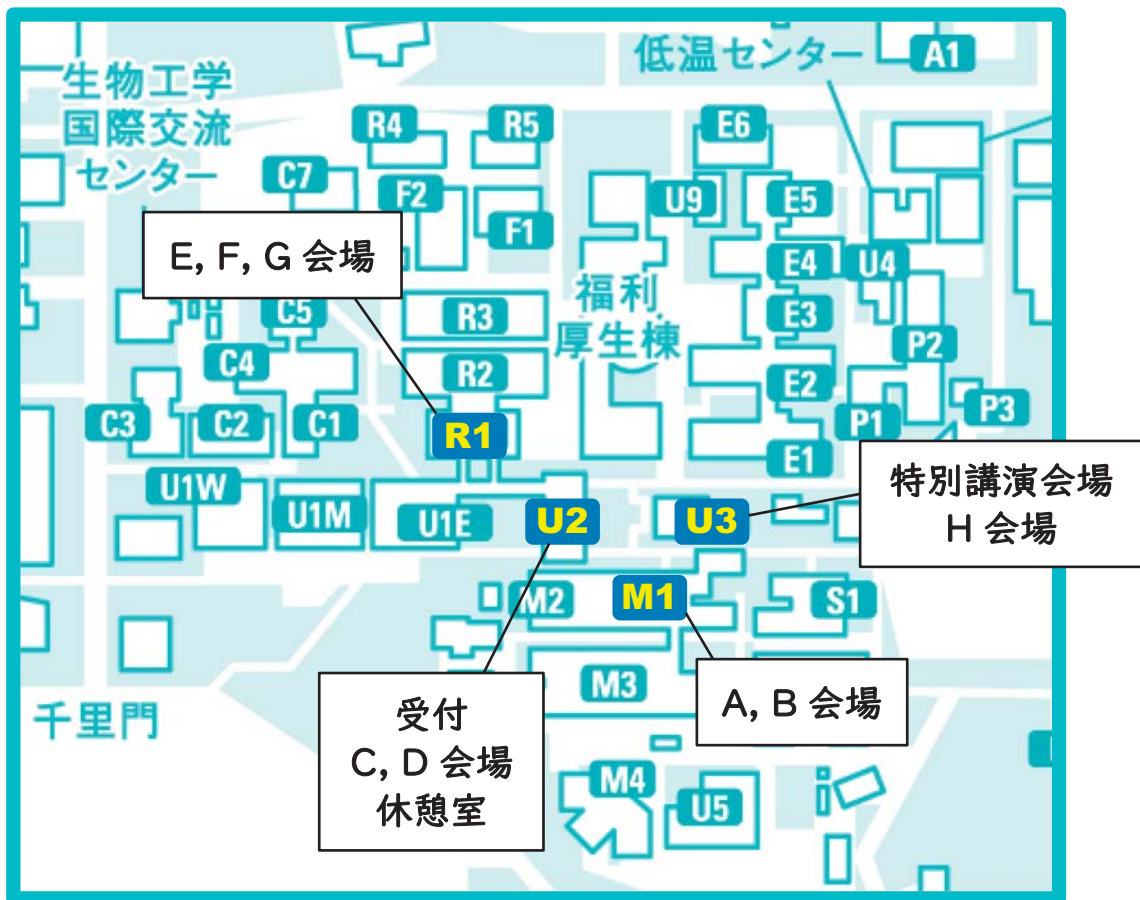
### 【最寄り駅からのアクセス】

- 阪急千里線「北千里」駅下車，東へ徒歩 15 分
- 北大阪急行線「千里中央」駅発，阪急バス「阪大本部前行」または「茨木美穂ヶ丘行」で「阪大本部前」下車，北西へ徒歩 5 分
- 阪急京都線「茨木市」駅発，近鉄バス「阪大本部前行」で「阪大本部前」下車，北西へ徒歩 5 分
- JR 京都線「茨木」駅発，近鉄バス「阪大本部前行」で「阪大本部前」下車，北西へ徒歩 5 分
- 大阪モノレール「阪大病院前」駅下車，北西へ徒歩 15 分

### 【注意事項】

- 学内は完全禁煙です。
- 自家用車・バイクでの来場は禁止です。

## シンポジウム会場（工学部）

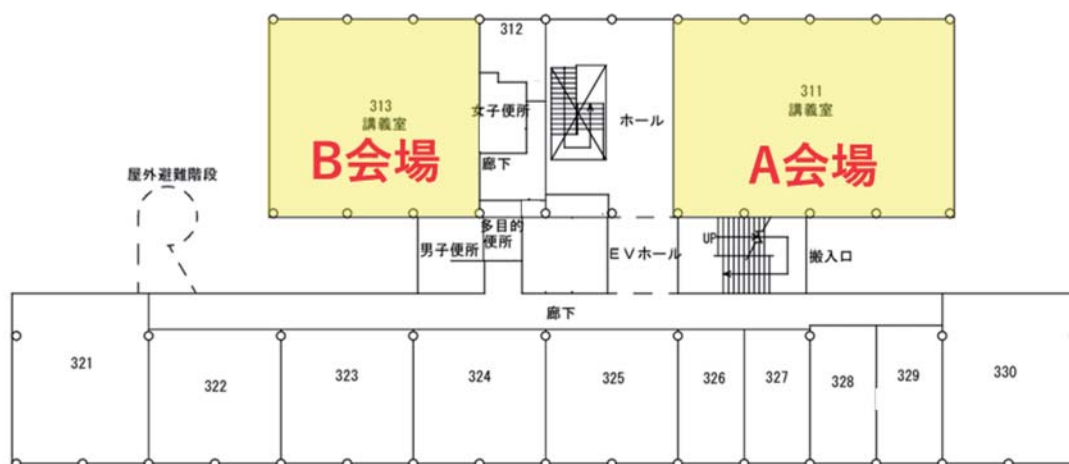


- 受付はU 2 棟 2 階です。
- 福利厚生棟には、大学生協の食堂（ファミリー）と購買店舗があります。

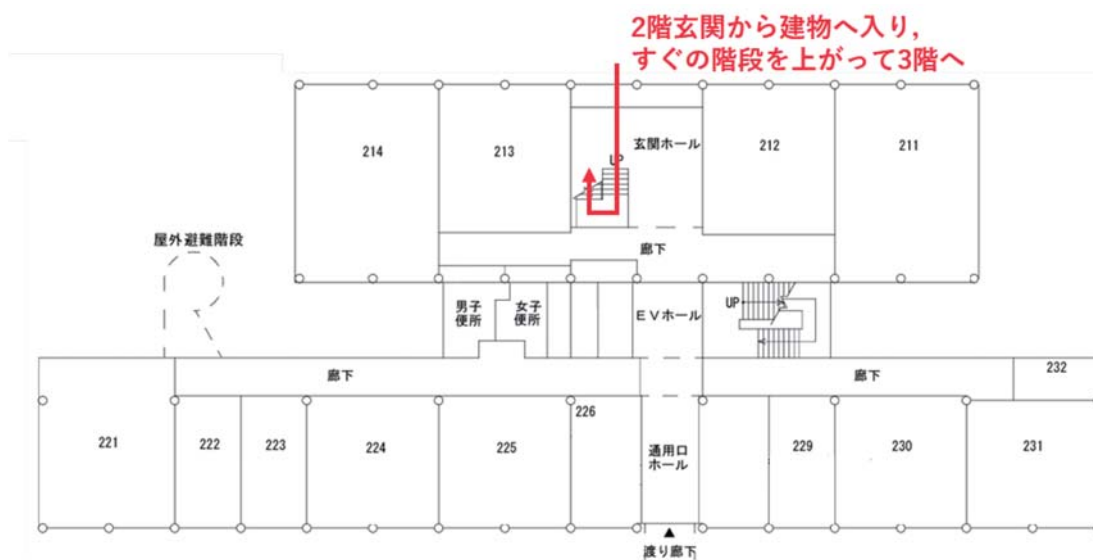
## フロア案内

MI 棟 (A 会場, B 会場)

3 階

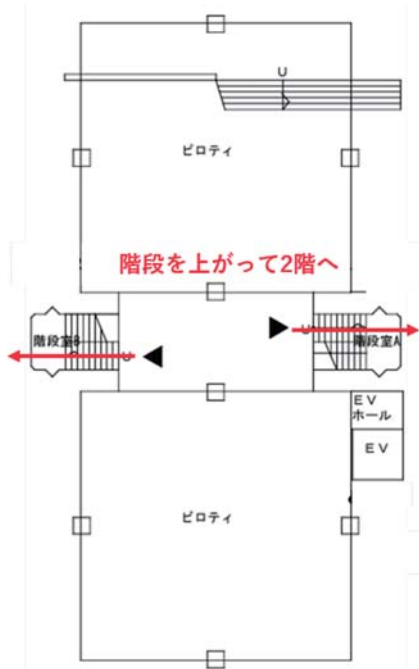


2 階

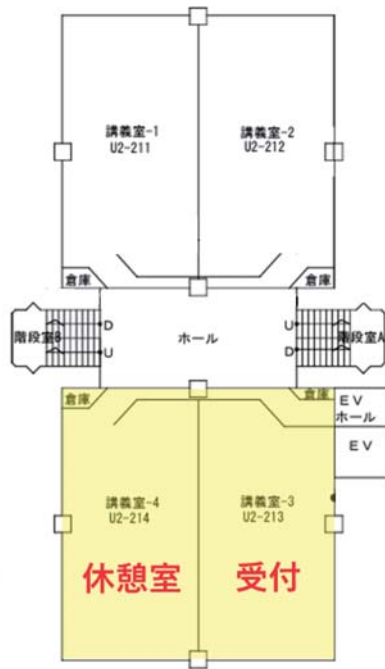


U2 棟 (受付, C 会場, D 会場, 休憩室)

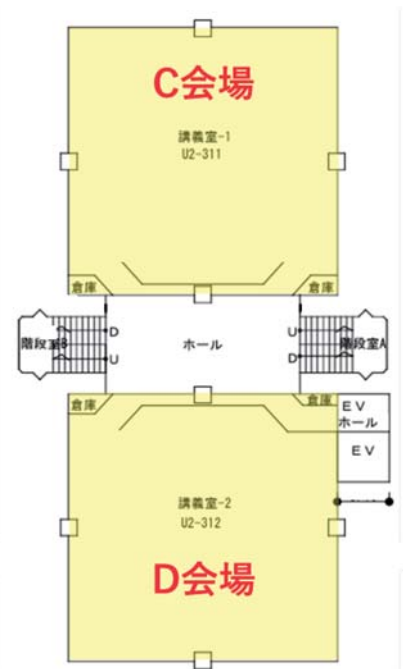
1 階



2 階

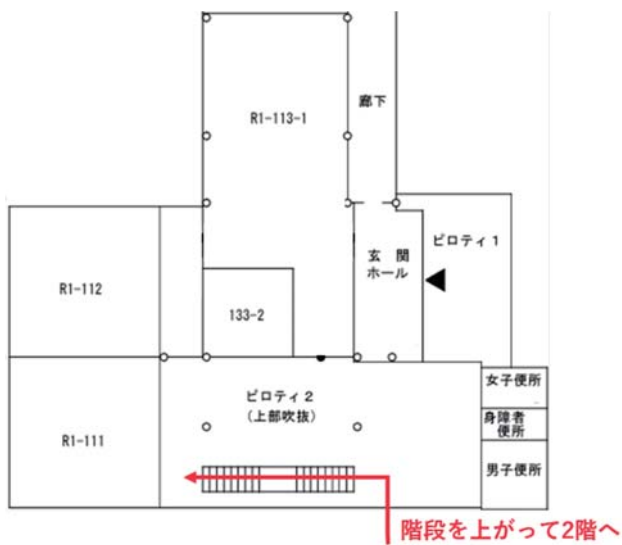


3 階

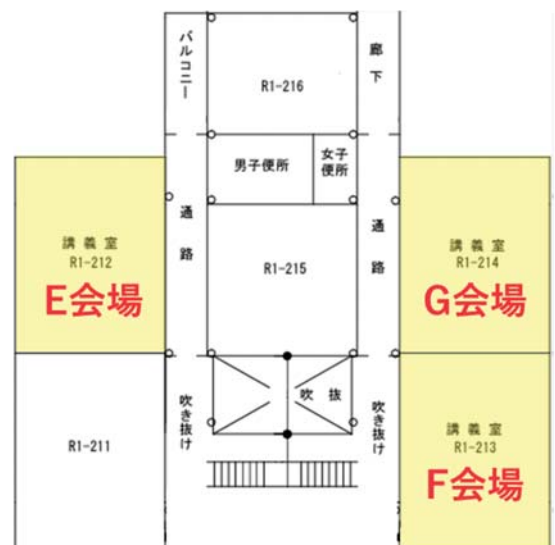


R1 棟 (E 会場, F 会場, G 会場)

1 階



2 階



U3 棟（特別講演会場，H 会場）

